



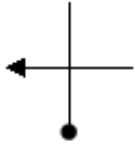


## A14 Grottammare - La Campana

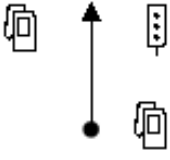

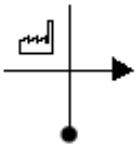

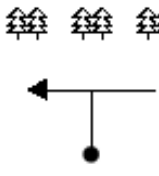
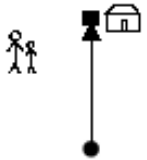
Author: Michele Butta

Description:

Seguite queste indicazioni per raggiungere La Campana da Sud. L'intero tracciato richiede circa 20 minuti. Buon viaggio!

RBEitor 2.4.2

Total	1		<b>A14 uscita Grottammare azzerate il contakm</b>
Part	<b>0.00</b>		
Total	2		<b>Alla fine della strada prendete a sx in direzione Grottammare</b>
Part	<b>0.05</b>		
Total	3		<b>Alla rotondria prendete a sx, 3° uscita su SS16 in direzione Grottammare centro</b>
Part	<b>0.60</b>		
Total	4		<b>Superate l'abitato di Grottammare su SS16</b>
Part	<b>0.55</b>		
Total	5		<b>Raggiungete l'abitato di Cupra Marittima su SS16 Adriatica</b>
Part	<b>1.50</b>		

Total	6		<b>Superate l'abitato di Cupra Marittima (1 semaforo) su SS16 Adriatica</b>
Part	<b>6.90</b>		
Total	7		<b>Prendete a sx su SP 91 Valmenocchia</b>
Part	<b>2.20</b>		
Total	8		<b>Al cippo chilometrico n.6 prendete a dx SC dei Grotti (salita)</b>
Part	<b>7.00</b>		
Total	9		<b>Dopo 5 tornanti all'insegna "La Campana" prendete a sx su strada bianca (discesa)</b>
Part	<b>13.00</b>		
Total	10		<b>Alla fine della strada prendete a sx su strada bianca (discesa)</b>
Part	<b>6.00</b>		
Total	11		<b>Raggiungete l'Agriturismo La Campana (parcheeggi a dx)</b>
Part	<b>14.50</b>		